

## Vortrag über das Industriepraktikum

# „Konzeption und Realisierung einer Internetpräsenz“

Daniel Kling, MKT00

Fachbereich 4 - Elektrotechnik, Informationstechnik und Medien

Fachhochschule Merseburg

ITM - Institut für Telekommunikation und Medien GmbH



## Übersicht

- **Meine Tätigkeitsbereiche**
  - **Überblick**
  
- **Erstellen einer Internetpräsenz**
  - **Einleitung**
  - **Realisierung**



# Das Unternehmen

## Firmengeschichte

1999	Gründung „Verein für Telekommunikation und Medien“
09/2001	ITM - Telekommunikation und Medien GmbH
06/2002	Institut für Telekommunikation und Medien GmbH



## Meine Tätigkeitsbereiche

### → Produktdokumentation

- Erstellen einer Faltblattbroschüre
- Powerpointpräsentationen
- Erstellen und Ergänzen von Internetpräsenzen



## Produktdokumentation




## Meine Tätigkeitsbereiche

- Produktdokumentation
- **Erstellen einer Faltblattbroschüre**
- Powerpointpräsentationen
- Erstellen und Ergänzen von Internetpräsenzen



## Erstellen einer Faltblattbroschüre



Vorderseite



Rückseite

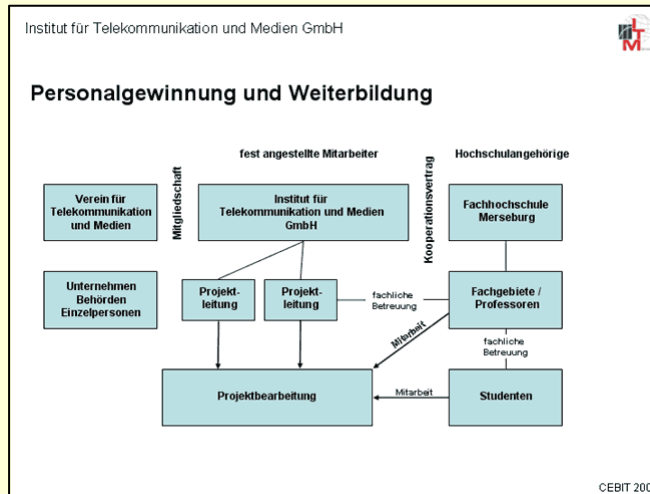


## Meine Tätigkeitsbereiche

- Produktdokumentation
- Erstellen einer Faltblattbroschüre
- **Powerpointpräsentationen**
- Erstellen und Ergänzen von Internetpräsenzen



# Powerpoint-Präsentationen



Folie aus der Firmenpräsentation für die Cebit 2003

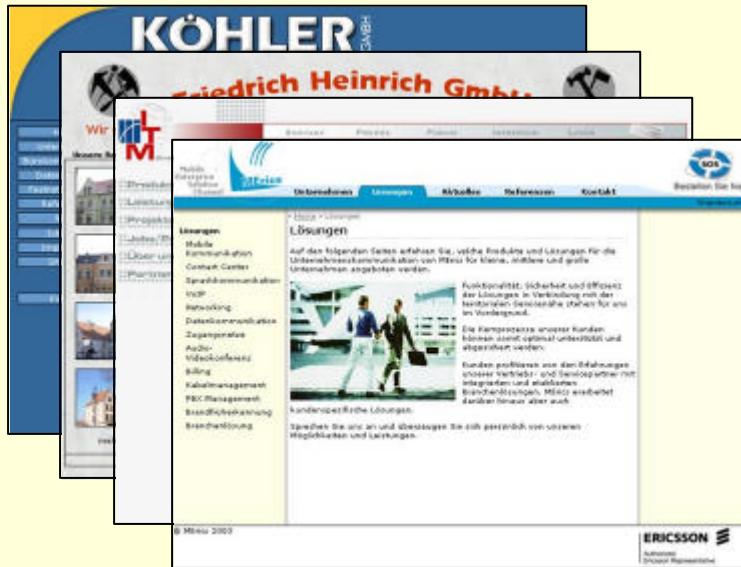


# Meine Tätigkeitsbereiche

- Produktdokumentation
- Erstellen einer Falblattbroschüre
- Powerpointpräsentationen
- Erstellen und Überarbeiten von Internetpräsenzen



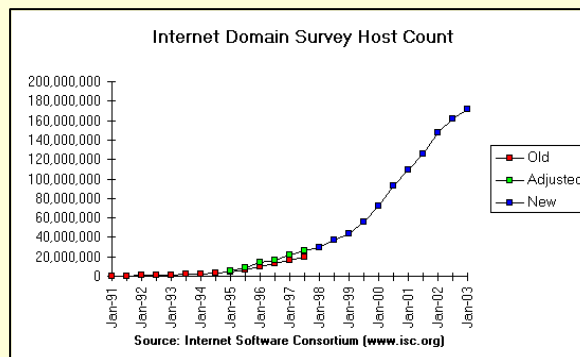
# Internetpräsenzen



# Erstellen einer Internetpräsenz

## Einleitung

- rasantes Wachstum des Internets  
 → im Januar 2003 ca. 171.000.000 Hosts weltweit gezählt



## Einleitung

- kleine Unternehmen können ihr Angebot einer großen Masse zugänglich machen
- aktuelle Informationen
- einfacher Kontakt zwischen Firma und Kunde via eMail rund um die Uhr
- Bestellservice
- Newsletter-Service
- Umfrage



## Realisierung (am Beispiel der MERICs GmbH)

- Spezifikation der Seite
- Vorschläge für grafische Gestaltung
- Realisierung
- Einfügen des Inhalts
- Abnahme durch Kunden
- Veröffentlichung
- parallel: Führung einer Dokumentation (!)




# Spezifikation

- technisch
  - Bildschirmauflösung (1024x768px)
  - Welche Internetbrowser sollen unterstützt werden (Internet Explorer ab 5.0)
  
- inhaltlich
  - Aufteilung der Einzelemente
  - Verhalten der Navigation



# Skizze des Seitenaufbaues

- Bildelemente
- Navigation
- Inhalt
- leere Bereiche





## Skizze des Seitenaufbaues

- Bildelemente
- Navigation
- Inhalt
- leere Bereiche

td main_tdlogo	td main_tdemph	td main_tsearch
td main_tdbleft	td main_tdmainnav	td main_tdbright
td main_tdcorleft	td main_tdoutnav	td main_tdcorright
td main_tdpictureleft	td main_tdpicturemiddle	td main_tdpictureright
td main_tdcontainernavi	td main_tdcontent	td main_tdcontentnavi



## Grafische Gestaltung

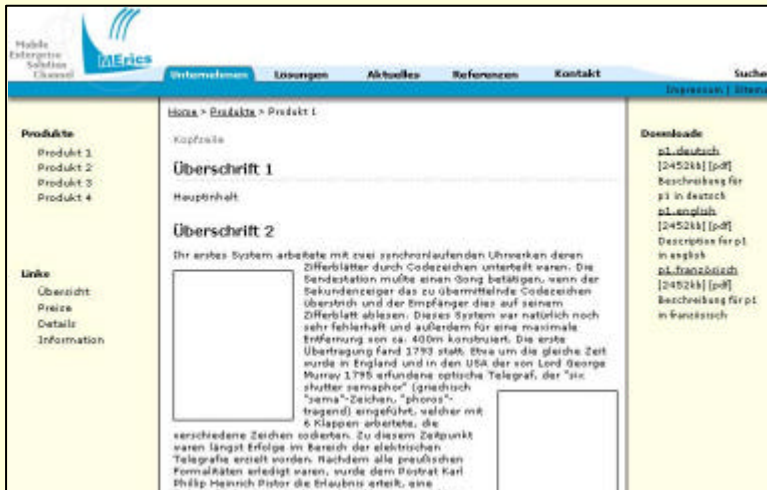
Ziel: seriöses und ansprechendes Aussehen der Präsenz

Einzelschritte:

- Erstellen von Bleistiftzeichnungen
- Realisierung am Computer
  - Version als einzelne Grafik
- insgesamt entstanden 13 Vorschläge
  - Vorlage bei MERICs-Geschäftsleitung



## Computergrafik der Seitengestaltung



## Realisierung

- Erstellen einer klickbaren Version
- Verwendung von
  - HTML (HyperText Markup Language)
  - CSS (Cascading Style Sheets)
- W3C-Konformität (World Wide Web Consortium)
- Ergebnis wurde Geschäftsleitung vorgelegt
- Einfügen des Inhaltes
- Testlauf
- Am 01.07.2003 ging „http://www.merics.de“ online



## Endversion der MERICs-Internetpräsenz

Mobile Enterprise Solutions Channel

Unternehmen Lösungen Aktuelles Referenzen Kontakt Bestellen Sie hier Impressum

Home » [Leistungen](#) » [Mobile Kommunikation](#) » [Mobiler Datenzugriff](#) » Unsere Referenzen

**Lösungen**

- Mobile Kommunikation
- MD110 Mobile Office
- DECT - Mobility
- Mobiler Datenzugriff

**Mobiler Datenzugriff**

Mit MD110 Mobile Office kann ein Benutzer jeden Apparat als sein persönliches Telefon einrichten, da beispielsweise die Nebenstelle und das Benutzerprofil erhalten bleiben. Daher eignet sich diese Lösung gut für Beratungsunternehmen oder die Einrichtung eines flexiblen Büros. Wird beispielsweise das Mobiltelefon entsprechend konfiguriert können Daten von extern abgerufen bzw. synchronisiert werden. Der mobile Datenzugriff erfolgt dabei über gängige Applikationen wie Microsoft Outlook oder Lotus Notes.

**Produkte**

Ericsson Mobile Organizer für Lotus Notes  
Ericsson Mobile Organizer 3.0

Weitere Details zu den Produkten entnehmen Sie bitte den Datenblättern (Download).

**Downloads**

- EMO für Lotus Notes [243kb] [o-d]
- Ericsson Access Client [149kb] [o-d]
- Ericsson Communication Assistant 3.0 [701kb] [o-d]
- Ericsson Communication Client [211kb] [o-d]
- EricssonMobileOrganizer 3.0 [100kb] [o-d]
- EMO 3.3 [106kb] [o-d]

© MERICs 2003

ERICSSON  
Authorized Ericsson Reseller/Partner



## Dokumentation

- Dokumentation zu Projekten von hoher Priorität
- gibt Aufschluss über
  - den Aufbau der Seite
  - das Layout der Seite

Sie muss so umfangreich sein, dass eine außenstehende Person mit Hilfe der Dokumentation zum gleichen Ergebnis kommt!



**Ich bedanke mich  
für ihre Aufmerksamkeit!**

